

Die Haustüren aus Holz und Holz/Aluminium



Einfach komfortabel.

Einfach komfortabel

Unsere umfassenden Leistungen

Das umfangreiche Leistungsangebot von EgoKiefer reicht von der Beratung über die Planung bis hin zur Montage und darüber hinaus. Als Nummer 1 im Schweizer Fenster- und Türenmarkt ist es für uns Verpflichtung und Ansporn zugleich, jeden Tag erstklassige Leistungen zu erbringen. Denn nur wenn Sie zufrieden sind, sind wir es auch.

- 1 Persönliche Beratung vor Ort**
 Kundennähe ist für uns ein zentrales Anliegen. Deshalb sind wir in der ganzen Schweiz 350 Mal für Sie vor Ort. Mit kompetenter Beratung unterstützen wir Sie dabei, die passende Lösung zu finden. Wir lieben besondere Projekte – fordern Sie uns heraus!
- 2 Mehrfach nachhaltig**
 Perfekt gedämmte Fenster und Türen tragen während ihrer gesamten Lebensdauer dazu bei, Energie zu sparen. Damit nicht genug. Schon bei der Materialbeschaffung achten wir auf zertifizierte Materialien. Und ein ausgeklügeltes Recyclingsystem hilft, Rohstoffe im Kreislauf zu halten.
- 3 Umfassendes Sortiment**
 Verschiedene Werkstoffe, eine Vielfalt an Bauarten und unzählige Designelemente zeichnen das umfassende Sortiment von EgoKiefer aus. Gestalten Sie Fenster und Türen ganz nach Ihren individuellen Wünschen.
- 4 Auftragsabwicklung von A bis Z**
 Fenster und Haustüren sind nur so gut wie die Montage. Deshalb garantieren über 200 eigene Techniker und Monteure vor Ort, eine ausgeklügelte Baustellenlogistik sowie unsere bestens geschulten Vertragspartner eine reibungslose Abwicklung Ihres Auftrags.
- 5 Service während des ganzen Produktlebens**
 Über 50 mobile Schreinereien sind tagtäglich in der ganzen Schweiz im Auftrag unserer Kundinnen und Kunden unterwegs. Die EgoKiefer Servicemonteure warten Fenster und Türen aller Hersteller und rüsten diese bei Bedarf nach, zum Beispiel mit zusätzlichen Sicherheitselementen. Damit Sie lange Freude an Ihren Fenstern und Türen haben.
- 6 Jahrzehntelange Erfahrung**
 Über 90 Jahre Markt- und Produktionserfahrung, grosse Innovationsfreude und ein klarer Fokus auf nachhaltige Produkte und Prozesse – das macht die Marke EgoKiefer zu einem starken und attraktiven Partner, heute und in Zukunft.

Die Haustüren aus Holz und Holz/Aluminium

Leistung und Komfort

Sie wünschen sich eine Haustür, die genau Ihren ästhetischen Vorstellungen entspricht? Die energiesparend ist, in Sachen Sicherheit keine Kompromisse kennt und Komfort gross schreibt? Das Haustürenprogramm Ego®Selectline aus Holz und Holz/Aluminium macht Ihre Wünsche wahr!



Alle Modelle gibt es in Holz und Holz/Aluminium. Gestalten Sie sich Ihre Wunschtür unter egokiefer.tueren-designer.com



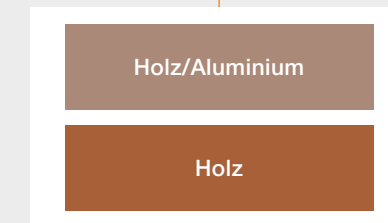
#FensterFürGenerations



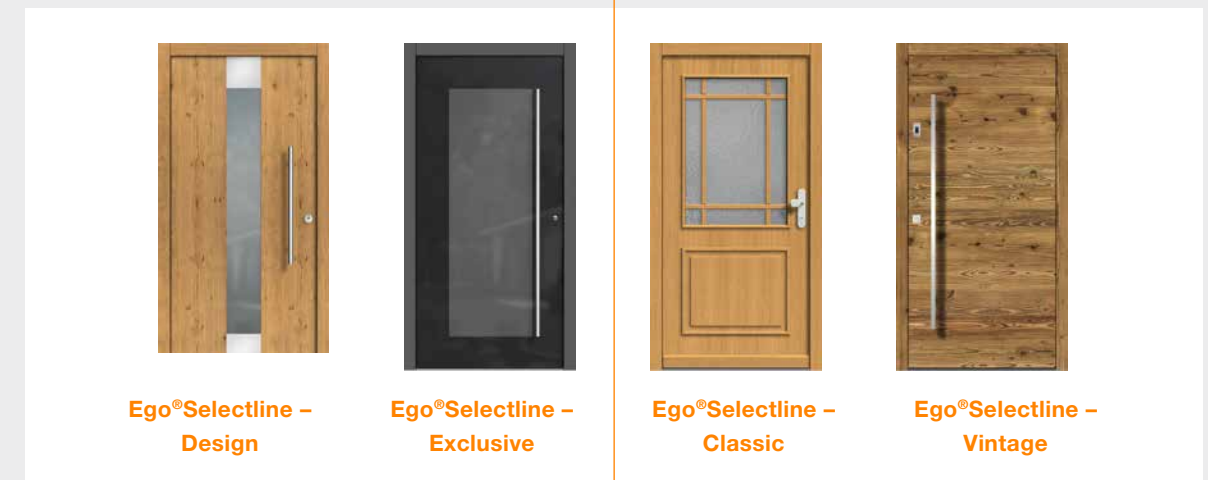
Haustüren und mehr

Inhaltsverzeichnis


1 Werkstoff wählen



2 Modell wählen
weiter auf Seite 8



3 Ego®Power – Zusatzausstattungen
weiter auf Seite 30



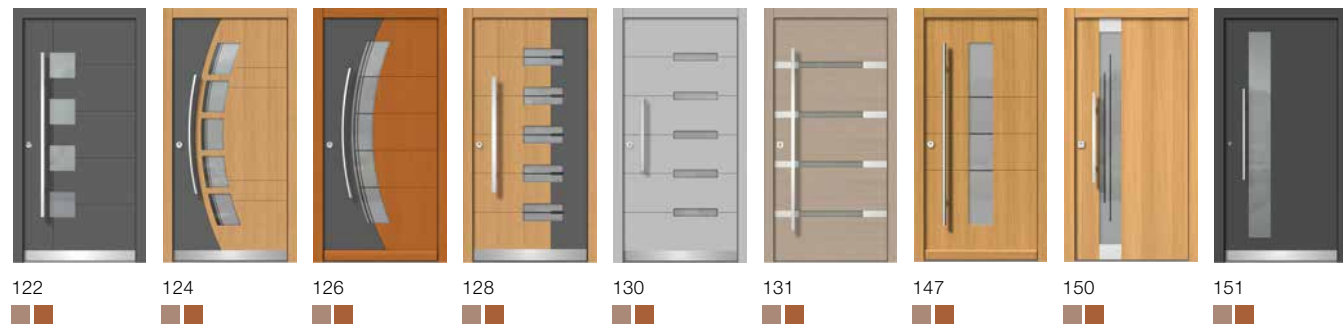
4 Übersicht & technische Werte
weiter auf Seite 42

5 EgoKiefer Ansprechpartner
weiter auf Seite 43

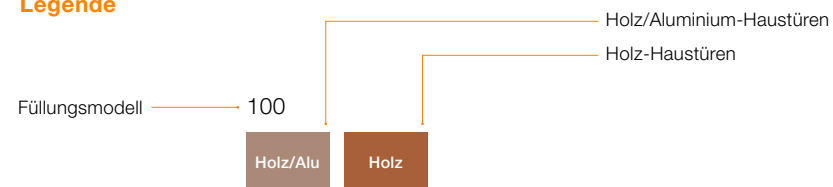
Gestaltungsspielraum mal vier

Modellübersicht

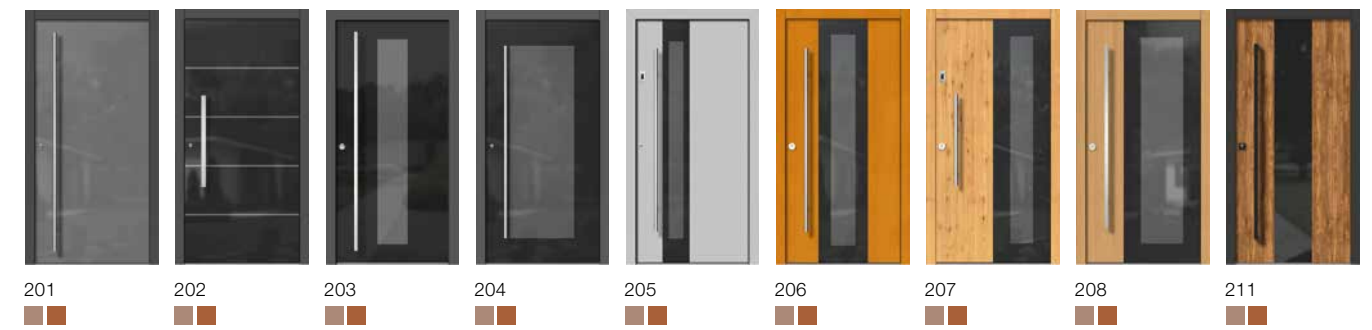
Ego®Selectline – Design



Legende



Ego®Selectline – Exclusive



Ego®Selectline – Classic



Ego®Selectline – Vintage



Vielseitig und kreativ Ego® Selectline Design

Individuell und vielfältig: die Haustürlinie Design. Dank unterschiedlicher Materialien sorgt sie mit diversen Lichtausschnitten und vielfältigen Edelstahl-Applikationen für noch mehr Ästhetik. Durch diesen einzigartigen Variantenreichtum gestalten Sie Ihre Haustür genau nach Ihren Vorstellungen.

Attraktive Vorteile

- **Geradlinig bis verspielt:** Die vielfältigen Gestaltungsmöglichkeiten lassen keine Wünsche offen.
- **Raffinierte Effekte:** Die Sandstrahltechnik sorgt für zahlreiche Lichtblicke zwischen matt und glänzend.
- **Perfekte Verarbeitung:** Flächenbündige Verbindungen verstärken die Wirkung der Lichtausschnitte.
- **Stilsicher:** Formgebung und Material der Türen garantieren eine harmonische Einheit.
- **Bestechende Optik:** Flächenbündige oder versetzte Bauweise garantieren für jeden die perfekte Optik.



Alle Modelle gibt es in Holz und Holz/Aluminium.
Gestalten Sie sich Ihre Wunschtür unter
egokiefer.tueren-designer.com



H101



HA101

| linke Seite |
H101 mit Seitenteil
 Holzart: Fichte
 Türblatt: Fichte Altholz-Effekt astig
 Farbe Türblatt: Protor-finish
 Farbe Rahmen: RAL 7012
 Aussenrosette: ZSK
 Griff: GS150
 Wetterschenkel: ohne
 Seitenteil: ST01
 Glas Seitenteil: Parsol grau

| rechte Seite |
HA101
 Holzart: nach Wahl
 Farbe Aluminium: RAL 7016
 Aussenrosette: ZARK
 Griff: GR75
 Wetterschenkel: WEF
 Zubehör: Kratzschutz, Hausnummer, Spion



H104



H141

| linke Seite |
H104
 Holzart: Lärche
 Türblatt: Lärche querfurniert
 Farbe: Lärche geölt
 Aussenrosette: ZK
 Griff: GR150
 Wetterschenkel: WEF

| rechte Seite |
H141
 Holzart: Eiche astig
 Türblatt: Eiche astig längsfurniert
 Farbe: geölt
 Farbe Dekor: RAL 7016
 Aussenrosette: ZAK
 Griff: HG120
 Wetterschenkel: ohne



H103



HA103E


| linke Seite |
H103 mit Seitenteil
 Holzart: Eiche
 Türblatt: Eiche astig querfurniert
 Farbe: geölt
 Aussenrosette: ZAK
 Wetterschenkel: WH
 Seitenteil: ST01
 Glas Seitenteil: Satinato weiss

| rechte Seite |
HA103E
 Holzart: nach Wahl
 Farbe Aluminium: RAL 7016
 Edelstahl Applikationen aussen
 Aussenrosette: ZARK
 Griff: S35-Q
 Wetterschenkel: WEF




HA106

HA106 mit Seitenteil
 Holzart: nach Wahl
 Farbe: RAL 7011
 Aussenrosette: ZARK
 Griff: GS95
 Wetterschenkel: ohne
 Seitenteil: Motiv 106, sandgestrahlt auf Klarglas



HA107E



H110

| linke Seite |
HA107E mit Seitenteil
 Holzart: nach Wahl
 Farbe Aluminium: RAL 7015
 Farbe Dekor: Ecuador
 Edelstahl Applikationen aussen
 Aussenrosette: ZARK
 Griff: GF150
 Wetterschenkel: WEF
 Seitenteil: ST04
 Glas Seitenteil: Motiv 107E S auf Klarglas
 Zubehör: Hausnummer sandgestrahlt

| rechte Seite |
H110
 Holzart: Eiche
 Türblatt: Eiche astig
 Farbe: geölt
 Edelstahlapplikationen aussen
 Glas: Satinato weiss
 Aussenrosette: ZAK
 Griff: GR75
 Wetterschenkel: ohne




HA151



H115

| linke Seite |
HA151
 Holzart: nach Wahl
 Farbe: IGP591TE82576A3F
 Aussenrosette: ZARK
 Griff: GS150
 Wetterschenkel: WEF

| rechte Seite |
H115
 Holzart: nach Wahl
 Farbe: RAL 7016
 Glas: Uadi weiss
 Aussenrosette: ZK
 Griff: Knopf G1
 Wetterschenkel: WEF



H112




H113

| linke Seite |
H112
 Holzart: nach Wahl
 Farbe Rahmen: RAL 7016
 Farbe Türblatt: RAL 7039
 Glas: Motiv 112 S auf Klarglas
 Aussenrosette: ZK
 Griff: GS75
 Wetterschenkel: WH

| rechte Seite |
H113 mit Seitenteil
 Holzart: nach Wahl
 Farbe: RAL 7016
 Glas: Satinato weiss
 Aussenrosette: ZK
 Griff: Knopf G1
 Wetterschenkel: WEF
 Seitenteil: ST01
 Glas Seitenteil: Satinato weiss



H118



HA119

| linke Seite |
H118
 Holzart: Lärche
 Farbe: Lärche geölt
 Glas: Satinato weiss
 Aussenrosette: ZSK
 Griff: GS55
 Wetterschenkel: WH

| rechte Seite |
HA119
 Holzart: nach Wahl
 Farbe Aluminium: RAL 9016
 Glas: Motiv 119 S auf Klarglas
 Aussenrosette: ZARK
 Griff: GR150
 Wetterschenkel: WEF




HA120



HA152

| linke Seite |
HA120
 Holzart: nach Wahl
 Farbe Aluminium: RAL 7016
 Edelstahl Applikationen aussen
 Glas: Motiv 120 S auf Klarglas
 Aussenrosette: ZARK
 Griff: GF150
 Wetterschenkel: WEF
 Seitenteil: ST04
 Glas Seitenteil: Motiv 120S auf Klarglas

| rechte Seite |
HA152
 Holzart: nach Wahl
 Farbe: RAL 7021
 Farbe Dekor: Alteiche
 Aussenrosette: ZK
 Griff: HG120
 Wetterschenkel: ohne



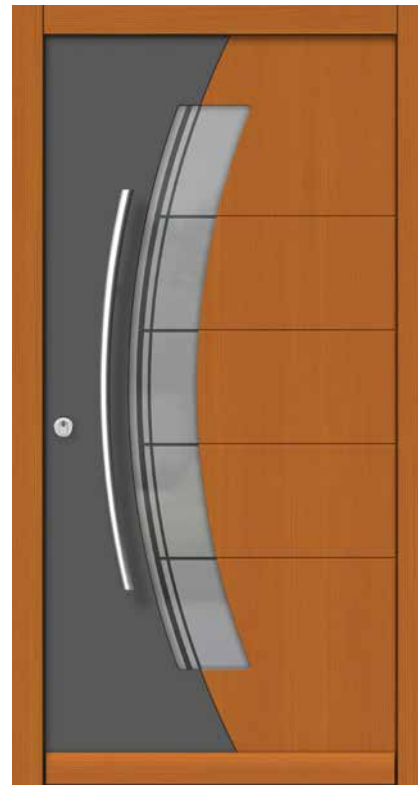
H130



HA131

| linke Seite |
H130
 Holzart: nach Wahl
 Farbe: RAL 7040
 Glas: Satinato weiss
 Aussenrosette: ZK
 Griff: EKEY dLine GS60-FS
 Wetterschenkel: WEF
 Zubehör:
 - EAV3 Schloss
 - Fingerscan EKEY dLine GS60-FS

| rechte Seite |
HA131
 Holzart: nach Wahl
 Farbe Aluminium: RAL 8019
 Edelstahl Applikationen aussen
 Glas: Parsol grau
 Aussenrosette: ZARK
 Griff: GS75
 Wetterschenkel: ohne
 Zubehör:
 - EAV3 Schloss
 - Fingerscan



H126



HA128

| linke Seite |
H126
 Holzart: Fichte
 Farbe: Lasur Kirsche
 Farbe Dekor: RAL 7016
 Glas: Motiv 126 S auf Klarglas
 Aussenrosette: ZAK
 Griff: GG125
 Wetterschenkel: WH

| rechte Seite |
HA128
 Holzart: nach Wahl
 Farbe Aluminium: RAL 7035
 Farbe Dekor: DECO Altkiefer
 Glas: Satinato weiss
 Aussenrosette: ZARK
 Griff: GR150
 Wetterschenkel: WEF



Alles ausser gewöhnlich

Ego® Selectline

Exclusive


Die Haustürenlinie Exclusive ist für alle, die eine aussergewöhnliche Ästhetik schätzen. Flächenbündiges, dunkel schimmerndes Glas ist der Hauptdarsteller dieser Modelle. Die schwarz emaillierte Verglasung sorgt dabei sowohl für reizvolle An- wie auch Durchblicke. Alle Modelle sind in Holz und Holz/Aluminium erhältlich.

Attraktive Vorteile

- **Optisches Highlight:** Schwarz emaillierte Verglasung sorgt für ein modern ästhetisches Erscheinungsbild.
- **Komfort durch Helligkeit:** Lichtausschnitte machen Innenräume heller und dadurch freundlicher.
- **Reizvoll kombiniert:** Holz und Glas ergeben einen aussergewöhnlichen Kontrast.
- **Hochwertige Verarbeitung:** Flächenbündige oder versetzte Bauweise garantieren für jeden die perfekte Optik.
- **Elegante Formsprache:** Das Stufenglas ermöglicht flache Oberflächen mit Glasausschnitt.



Alle Modelle gibt es in Holz und Holz/Aluminium.
Gestalten Sie sich Ihre Wunschtür unter
egokiefer.tueren-designer.com



H201



HA204

| linke Seite |

H201

Holzart: nach Wahl
 Farbe Rahmen: RAL 7016
 Glas: Ganzglas Klarglas
 Aussenrosette: ZARK
 Griff: GR180

| rechte Seite |

HA204

Holzart: nach Wahl
 Farbe Aluminium: 71384
 Glas: Aussen Klarglas Parsol grau mit Email schwarz, mittlere Scheibe Satinato weiss
 Aussenrosette: ZARK
 Griff: GR150



HA205



H206

| linke Seite |

HA205

Holzart: nach Wahl
 Farbe Aluminium: RAL 9006
 Glas: Parsol grau mit Email schwarz, mittlere Scheibe Satinato weiss
 Aussenrosette: ZARK
 Griff: GR150
 Zubehör:
 - EAV3 Schloss
 - Fingerscan

| rechte Seite |

H206

Holzart: Fichte
 Farbe: Kirsche
 Glas: Parsol grau mit Email schwarz, mittlere Scheibe Satinato weiss
 Aussenrosette: ZK
 Griff: GR150



H211



HA202

| linke Seite |


H211

Holzart: Fichte
 Türblatt: Fichte Altholz-Effekt
 Holzart Rahmen: Fichte
 Farbe Rahmen: RAL 7021
 Glas: Parsol grau, bündig in Türblatt eingelassen, ohne Glasausschnitt innen
 Aussenrosette: SZE
 Griff: SQ160
 Wetterschenkel: ohne

| rechte Seite |

HA202

Holzart: nach Wahl
 Farbe Aluminium Rahmen: RAL 7016
 Glas: Aussen Parsol grau mit Email schwarz, Emailstreifen hellgrau
 Aussenrosette: ZARK
 Griff: GF75
 Seitenteil: ST03
 Glas ST: Parsol grau mit Email schwarz, Emailstreifen hellgrau, mittlere Scheibe Satinato weiss



H207



H208

| linke Seite |

H207

Holzart: Lärche
 Türblatt: Lärche astig
 Farbe: geölt
 Glas: Parsol grau mit Email schwarz, mittlere Scheibe Satinato weiss
 Aussenrosette: ZK
 Griff: GR75
 Seitenteil: ST03
 Zubehör:
 - EAV3 Schloss
 - Fingerscan

| rechte Seite |

H208

Holzart: Eiche
 Farbe: geölt
 Glas: Parsol grau mit Email schwarz, mittlere Scheibe Satinato weiss
 Aussenrosette: ZK
 Griff: GS150

Zeitlos schön Ego® Selectline Classic

Traditionelles Türdesign ausgestattet mit viel Liebe zum Detail – die Holz- und Holz/Aluminium-Haustürenmodelle Classic laden förmlich dazu ein, sich wie Zuhause zu fühlen. Die Designvarianten fügen sich harmonisch in das architektonische Umfeld ein. Mit stilvoll strukturierten Oberflächen und dekorativen Glaselementen verleihen Sie dem Eingangsbereich ein besonders traditionelles Flair – egal ob Neubau oder Renovierung.

Attraktive Vorteile

- **Zeitloser Stil:** Die Türen verbinden klassische Optik mit der Technik von heute.
- **Vielfältige Ansichten:** Die geradlinigen oder traditionellen Formen stehen für eine gehobene Wohnkultur – mit und ohne Glaseinsatz.
- **Flexibel einsetzbar:** Das Einsatzgebiet reicht vom renovierten Altbau bis hin zu klassischer Architektur.
- **Hochwertige Verarbeitung:** Flächenbündige oder versetzte Bauweise garantieren für jeden die perfekte Optik.



Alle Modelle gibt es in Holz und Holz/Aluminium.
Gestalten Sie sich Ihre Wunschtür unter
egokiefer.tueren-designer.com



H317



H303

| linke Seite |
H317
 Holzart: Fichte
 Farbe: Kastanie
 Glas: Uadi weiss
 Drückergarnitur: GE582
 Wetterschenkel: WH

| rechte Seite |
H303 mit Seitenteil
 Holzart: Eiche
 Farbe: geölt
 Glas: Cathedral weiss
 Drückergarnitur: GE582
 Wetterschenkel: WH
 Seitenteil: ST02-303
 Glas Seitenteil: Cathedral weiss



H307



H315

| linke Seite |
H307 (Rustikal)
 Holzart: Eiche
 Farbe: geölt
 Glas: Parsol grau
 Drückergarnitur: GE582
 Wetterschenkel: WH

Mögliche Sonderlösung:
 Füllung/Rahmen beidseitig aufgesetzt
 oder Rustikal-Ausführung (Abbildung) mit
 echten ISO-Füllungen

| rechte Seite |
H315 (Rustikal)
 Holzart: Lärche
 Farbe: geölt
 Glas: Altdeutsch weiss
 Drückergarnitur: GE582
 Wetterschenkel: W5



H319



HA306

| linke Seite |
H319
 Holzart: Eiche
 Farbe: Kirsche
 Glas: Satinato weiss
 Aussenrosette: ZK
 Wetterschenkel: W5

| rechte Seite |
HA306
 Holzart: nach Wahl
 Farbe Aluminium: RAL 8017
 Glas: Marmo weiss
 Sprossen: A-Sprosse 1x senkrecht,
 2x waagrecht
 Drückergarnitur: GE582
 Wetterschenkel: WEA





Zeitlos schön Ego® Selectline Vintage

Die Modelllinie Vintage lässt alte Designs in neuem Glanz erstrahlen und wird somit zum Highlight in jedem Eingangsbereich. Die Vintage-Linie ist im traditionellen Werkstoff Holz verfügbar und lässt sich mit vielfältigen Glasausschnitten individualisieren. Abgerundet wird das auffallende Design mit schwarzen Garnituren, die sich optimal ins rustikale Gesamtbild einfügen. Eine passende Linie für Ihren Neubau oder die Renovation!

Attraktive Vorteile

- **Rustikale Extravaganz:** Dieses Modell ist der Eyecatcher im Eingangsbereich für alle, die den Vintage-Look lieben.
- **Stilvolle Kombinationen:** Der gezielte Material- und Farbmix verleihen diesen Türen ihre aussergewöhnliche Optik.
- **Aufwendig verarbeitet:** Der fachgerechte Einsatz der Holzelemente wird höchsten Ansprüchen gerecht.
- **Höchste Individualität:** Mit verschiedensten Kombinationsmöglichkeiten der Glasausschnitte findet sich das Richtige für jeden Geschmack.



Alle Modelle gibt es in Holz und Holz/Aluminium.
Gestalten Sie sich Ihre Wunschtür unter
egokiefer.tueren-designer.com



401



401

| linke Seite |
401
 Holzart: Fichte
 Türblatt und Rahmen aussen:
 Fichte massive Altholz-Applikation
 Türblatt und Rahmen innen:
 Fichte quer, F00
 Drücker: Aussenrosette ZEK, Stossgriff
 GQ150 Edelstahl
 Innendrücker: GE540 Edelstahl
 EAV Schloss mit Fingerprint AF Edelstahl

| rechte Seite |
401
 Holzart: Fichte,
 Türblatt und Rahmen aussen:
 massive Altholz Applikation
 Türblatt und Rahmen Innen:
 Fichte querfurniert, F00
 Drücker: GE581



404G



409

| linke Seite |
404G
 Holzart: Fichte
 Türblatt und Rahmen aussen: Fichte,
 massive Altholz Applikation
 Türblatt und Rahmen innen: F00
 Glas: Altdeutsch weiss
 Drücker: GE581
 Wetterschenkel: W7S
 Zubehör: Glasgitter H404 schwarz,
 EAV mit Fingerprint schwarz

| rechte Seite |
409
 Holzart: Fichte
 Türblatt und Rahmen aussen:
 Altholz Fichte quer
 Türblatt und Rahmen innen:
 Fichte quer, F00
 Glas: Parsol grau mit Email schwarz,
 mittig Klarglas
 Drücker: Aussenrosette SZEP,
 Stossgriff SQ160 schwarz
 Innendrücker: GE540 Edelstahl
 Zubehör: EAV mit Fingerprint schwarz



402



403

| linke Seite |
402
 Holzart: Eiche
 Türblatt und Rahmen aussen:
 Eiche, massive Altholz Applikation
 Türblatt und Rahmen innen: Eiche,
 Farbton E00
 Oberfläche: geölt
 Drücker: GE581

| rechte Seite |
403
 Holzart: Altholz Eiche,
 Türblatt und Rahmen aussen:
 Altholz Eiche
 Türblatt und Rahmen innen:
 Eiche, E00
 Drücker: GE581



410G



411

| linke Seite |
410G
 Holzart: Fichte
 Türblatt und Rahmen aussen:
 massive Altholz Applikation
 Türblatt und Rahmen innen: F00
 Glas: Altdeutsch weiss
 Drücker: GE581
 Wetterschenkel: W7S
 Zubehör: EAV3 Schloss + Fingerscanner
 FS1S
 Glasgitter: H410 schwarz
 Glasrahmen aussen: RAL9005

| rechte Seite |
411
 Holzart: Fichte
 Türblatt aussen: massive Altholz
 Applikation
 Farbe Blendrahmen und Dekor aussen:
 RAL8019
 Farbe: innen F00
 Glas: Satinato weiss
 Innendrücker: GE540
 Aussenrosette: ZEP
 Griff: GS160-FS
 Zubehör: EAV3 Schloss + Fingerscanner
 am Griff



Genauso individuell wie Sie

Ego®Power – Zusatzausstattungen

Sie wünschen eine Haustür, die mehr kann? Die genau Ihre Anforderungen erfüllt? EgoKiefer hat für Sie zahlreiche Ausstattungsoptionen im Angebot, mit denen Sie Ihre Wunschhaustür individuell konfigurieren können. Das Besondere bei unseren Holz- und Holz/Aluminium-Haustüren: Jedes Modell ist mit jeder gewünschten Ausstattung erhältlich. Kombinieren Sie Holzarten, Farben, Griffe, Sicherheit und Energieeffizienz ganz nach Ihren Wünschen.

Ego®Power

Die EgoKiefer Zusatzausstattungen für Ihre individuelle Wunschhaustür.

Ego®Design

Ganz schön vielfältig: die optischen und funktionalen Ausstattungsmöglichkeiten.

- Holzarten
- Farben
- Griffe, Griffstangen
- Ausführungsvarianten
- Dekorglas



Ego®Security

Damit Sie ruhig schlafen können: die Sicherheitsoptionen.

- 3-fach Verriegelung als Standard
- Verschiedene Verriegelungsvarianten
- Zutrittskontrollsysteme (Fingerprint, Code-Taster etc.)
- Sicherheit bis RC3 möglich



Ego®Energy

Energieeffizienz, die sich mehrfach lohnt: für die Umwelt, für Ihr Wohlbefinden und Ihr Portemonnaie.

- Wärmedämmter Konstruktionskern
- Wärmeschutzgläser



Ego®Silence

Lassen Sie Umweltgeräusche ganz einfach draussen: mit Lärmschutzlösungen.

- Optimaler Schallschutz dank zwei (Holz) oder drei (Holz/Aluminium) Dichtungsebenen
- Verschiedene Glasaufbauten für erhöhten Schallschutz möglich
- Mehrschichtige Konstruktion inkl. Aluminium-Einlagen



Ego®Comfort

Für mehr Lebensqualität: intelligente Lösungen, die vieles leichter machen.

- Türschliesser, Flügelüberwachung, digitaler Türspion und Weiteres.

Individuell und ästhetisch

Ego®Design



Das Design der EgoKiefer Haustüren verbindet Funktionalität mit Schönheit. Wir bieten Ihnen umfassende Gestaltungsfreiheit in Farbe, Form und Ausstattung, für Ihre ganz persönliche Haustür.

Holzarten

Jedes Holz ist anders. Und das ist gut so. Denn so können Sie das Holz Ihrer Haustür passend zum Interieur, zur Fassade oder einfach nach Ihren persönlichen Vorlieben wählen. Informieren Sie sich über die Möglichkeiten!




Holzoberflächen

Bei Holz- und Holz/Aluminium-Haustüren bleibt dank spezieller Oberflächenbeschichtung die Holzstruktur sichtbar. Sie schützen das Holz und halten die Haustür funktionstüchtig. Die Farbpalet-

te reicht von hellen bis zu dunklen Lasuren und verschiedenen deckenden Farben bis zu geölten Oberflächen. So bleibt kein Kundenwunsch offen.

Standard-Lasuren (Gedruckte Farbwiedergabe der Lasuren ist nicht verbindlich)



Deckende Farben (Gedruckte Farbwiedergabe der deckenden Farben ist nicht verbindlich)



Dekore



*nicht für die Aussenanwendung geeignet

Alle Farbwiedergaben sind nicht verbindlich

Farben für alle Holz/Aluminium-Haustüren

Aluminium sorgt für einen perfekten und langjährigen Witterungsschutz. Das Standard-Farbspektrum umfasst 12 Farben, im erweiterten Sortiment stehen Ihnen weitere 33 aufpreispflichtige Farben zur Auswahl. Natürlich sind auch weitere Farben auf Anfrage möglich.

Standardfarben



Aufpreispflichtige RAL und NCS Farben




Aufpreispflichtige Perlglimmer-Effekt Farben

glatt, matt



Feinstruktur tiefmatt



Alle Farbwiedergaben sind nicht verbindlich

Individuell und innovativ

Ego®Design



Sie sind ein wichtiges Detail an jeder Haustür – sowohl optisch als auch in ihrer technischen Funktion: die Garnituren. Ob Drücker oder Griffstange – bei EgoKiefer bestimmen Sie Komfort, Optik und die gewünschte Sicherheit. Sie haben es – im wahrsten Sinne des Wortes – in der Hand.

Griffstangen

Rund, eckig, flach, gerade oder gebogen. Von 40 bis 180 cm. Die Möglichkeiten, die Griffstange Ihren Vorstellungen anzupassen, sind beinahe unendlich. Lassen Sie sich inspirieren!

Griffstangen (für aussen)

<p>Serie Rund</p> <p>GR40 (40 cm) GR60 (60 cm) GR80 (80 cm) GR100 (100 cm) GR120 (120 cm) GG140 (140 cm) GR160 (160 cm) GR180 (180 cm)</p> <p>GR-TL Türblattlänge</p> <p>Profil ø 30 mm</p>	<p>Serie Quadro</p> <p>GQ40 (40 cm) GQ60 (60 cm) GQ80 (80 cm) GQ100 (100 cm) GQ120 (120 cm) GG140 (140 cm) GQ160 (160 cm) GQ 180 (180 cm)</p> <p>GQ-TL Türblattlänge</p> <p>Profil 30x30 mm</p>	<p>Serie Flatt</p> <p>GF40 (40 cm) GF60 (60 cm) GF80 (80 cm) GF100 (100 cm) GF120 (120 cm) GG140 (140 cm) GF160 (160 cm) GF180 (180 cm)</p> <p>GF-TL Türblattlänge</p> <p>Profil 40x15 mm</p>	<p>Serie Square</p> <p>GS40 (40 cm) GS60 (60 cm) GS80 (80 cm) GS100 (100 cm) GS120 (120 cm) GG140 (140 cm) GS160 (160 cm) GS180 (180 cm)</p> <p>GS-TL Türblattlänge</p> <p>Profil 30x30 mm</p>
--	--	--	---

Spezielle Griffstangen (für aussen)

<p>Serie Rund – Gebogen</p> <p>GG124 = 980 mm GG126 = 1054 mm</p> <p>Profil ø 30 mm</p>	<p>Gebogen – GFG</p> <p>GFG5 (50 cm) GFG8 (80 cm)</p> <p>Profil 40x15mm</p>	<p>Serie Holz</p> <p>HG120 (L=1200 mm) Edelstahl + Eiche geölt</p>	<p>Schalengriff V</p> <p>V10-Q (35 cm) (quer montiert) V35-Q (35 cm) (quer montiert) V50-Q (50 cm) (quer montiert)</p> <p>V35 (35 cm) V50 (50 cm) V80 (80 cm) V110 (110 cm) V140 (140 cm) (senkrecht montiert)</p>	<p>Schwarze Griffstangen (Edelstahl schwarz lackiert)</p> <p> linke Seite Serie Quadro SQ80 (80 cm) SQ160 (160 cm)</p> <p> rechte Seite Serie Rund SD80 (80 cm) SD160 (160 cm)</p>
--	--	---	---	---

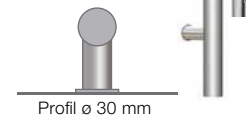
*Griffstange wird auf die Türblattlänge angepasst.

Griffstangen mit integriertem Fingerprint (für aussen)

Fingerprintgriff EKEY dLine-RUND**

EKEY dLine – Griff mit Fingerprntleser
Steuereinheit ist im Türfalz integriert
Fingerprint vorne

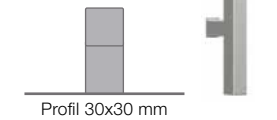
- GR60-FS (60 cm)
- GR80-FS (80 cm)
- GR100-FS (100 cm)
- GR150-FS (150 cm)
- GR180-FS (180 cm)




Fingerprintgriff EKEY dLine-SQUARE**

EKEY dLine – Griff mit Fingerprntleser
Steuereinheit ist im Türfalz integriert
Fingerprint vorne

- GS60-FS (60 cm)
- GS80-FS (80 cm)
- GS100-FS (100 cm)
- GS150-FS (150 cm)
- GS180-FS (180 cm)



**auch in Schwarz erhältlich



Drücker innen/ausen

Neben dem Standard-Drückersortiment helfen Ihnen mehrere Design-Varianten, genau den Drücker zu finden, der Ihren optischen, haptischen und technischen Vorstellungen entspricht. Zusätzlich haben Sie die Wahl zwischen flächenversetzten und flächenbündigen Ausführungen (Ausnahme: Rosetten aussen).

Sicherheitsgarnituren (innen Drücker, aussen Knopfgriff)

<p>GE581 Edelstahl matt F69 K/D oder D/D</p>	<p>GE582 mit Zylinderabdeckung Edelstahl matt F69 K/D oder D/D</p>	<p>GE586 Edelstahl matt F69 K/D oder D/D</p>	<p>GE587 mit Zylinderabdeckung Edelstahl matt F69 K/D oder D/D</p>
--	--	--	--

Rundknopf freistehend (ausen)

G1 – Rundknopf freistehend – gerade
G2 – Rundknopf freistehend – schräg
Für Kombination mit Drücker
GE504, 502, 505, 507
Edelstahl matt F69

Rosettengarnituren für innen (auch als Drücker-Drücker erhältlich)

<p>GE504 Edelstahl matt F69 + schwarz</p>	<p>GE502 Edelstahl matt F69</p>	<p>GE507 Edelstahl matt F69</p>	<p>GE505 Edelstahl matt F69 Messing F77-R</p>	<p>GE540 Edelstahl matt F69 + schwarz</p>
---	-------------------------------------	-------------------------------------	---	---

Rosetten (ausen)

<p>ZK – Standard Aussenrosette Edelstahl matt F69 + schwarz</p>	<p>ZARK – Standard Aussenrosette Edelstahl matt F69 + schwarz</p>	<p>ZAK Aussenrosette mit Zylinderabdeckung Edelstahl matt F69</p>	<p>ZSK Eckige Aussenrosette Edelstahl matt F69 + schwarz</p>	<p>ZEK Eckige Aussenrosette mit Zylinderabdeckung Edelstahl matt F69</p>
---	---	---	--	--

Individuell und innovativ

Ego®Design



Drei Gestaltungslinien in Holz und Holz/Aluminium und je eine flächenbündige Variante sorgen dafür, dass jedes Haus die perfekte Haustür erhält. Technisch sind die Haustüren nach modernsten Standards ausgeführt.

Ausführungsvarianten




Modell	Design	Exclusive	Classic	Vintage
Profil	Holz	Holz-Glas	Holz	Holz
Rahmen-Dicke (Bautiefe)	Standard: 68 mm; Optional: 85 mm	Standard: 68 mm; Optional: 85 mm	Standard: 68 mm; Optional: 85 mm	Standard: 68 mm Optional: 85 mm
Türblatt-Stärke	Standard: 68 mm; Optional: 85 mm	Standard: 76 mm; Optional: 93 mm	Standard: 68 mm; Optional: 85 mm	68 mm + Altholz Aufdoppelung ca. 19 mm (Gesamtstärke ca. 87 mm)
Verglasung	Standard: 2-fach, $U_g = 1.1 \text{ W/m}^2\text{K}$ Optional: 3-fach, $U_g = 0.7 \text{ W/m}^2\text{K}$; weitere Optionen erhältlich (z. B. Ornamentgläser oder Sicherheitsgläser)	3-fach, $U_g = 0.7 \text{ W/m}^2\text{K}$ ausser Parsol grau ESG + Email / innen Klarglas ESG	Standard: 2-fach, $U_g = 1.1 \text{ W/m}^2\text{K}$ Optional: 3-fach, $U_g = 0.7 \text{ W/m}^2\text{K}$; weitere Optionen erhältlich (z. B. Ornamentgläser oder Sicherheitsgläser)	3-fach, $U_g = 0.7 \text{ W/m}^2\text{K}$ Ornamentgläser, Glasgruppe 1
Wetterschenkel	Standard: Holzprofil WH 85 mm Optional: Edelstahl Wetterschenkel	ohne	Standard: Holzprofil WH 85 mm Optional: Edelstahl Wetterschenkel	Standard: Holzprofil WH 85 mm Optional: Edelstahl Wetterschenkel
Applikationen	Bei Modellen mit Edelstahl- Einlagen sind diese nur auf der Aussenseite	ohne	Profilrahmen und Füllungen nur ausser aufgesetzt	ohne
Glasleisten	nur innen, Profil Soft	ohne	beidseitig, Profil Soft	Modellabhängig, nur innen
Wärmedurchgangs- koeffizient U_g	bis $1.3 \text{ W/m}^2\text{K}$	bis $1.2 \text{ W/m}^2\text{K}$	bis $1.3 \text{ W/m}^2\text{K}$	bis $1.2 \text{ W/m}^2\text{K}$



Modell	Design	Exclusive	Classic
Profil	Holz/Aluminium	Holz/Aluminium-Glas	Holz/Aluminium
Rahmen-Dicke (Bautiefe)	Standard: 81 mm; Optional: 96 mm	81 mm (85 mm Modell mit Vollglas)	81 mm
Türblatt-Stärke	Standard: 72 mm; Optional: 89 mm	Standard: 72 mm (76 mm Modell mit Vollglas) Optional: 89 mm (93 mit Vollglas)	Standard: 72 mm; Optional: 89 mm
Verglasung	3-fach, $U_g = 0.7 \text{ W/m}^2\text{K}$	3-fach, $U_g = 0.7 \text{ W/m}^2\text{K}$ ausser Parsol grau ESG + Email / innen Klarglas ESG	3-fach, $U_g = 0.7 \text{ W/m}^2\text{K}$
Wetterschenkel	Edelstahl-Applikation WE 85 mm, flächenbündig	ohne	Edelstahl-Applikation WEA 85 mm
Applikationen	Edelstahl-Applikation flächen- bündig nur ausser	ohne	Profilrahmen und Füllungen nur ausser aufgesetzt
Glasleisten	nur innen, flächenbündig	ohne	nur innen (Modellabhängig auch ausser)
Wärmedurchgangs- koeffizient U_g	bis $1.3 / 1.0 \text{ W/m}^2\text{K}$	bis $1.2 / 1.0 \text{ W/m}^2\text{K}$	bis $1.3 / 1.0 \text{ W/m}^2\text{K}$

Sonderausführung

Wer auf ein besonders ruhiges und elegantes Erscheinungsbild Wert legt, für den fertigt EgoKiefer jede Haustür auch in flächenbündiger Ausführung mit verdeckt liegenden Bändern.




	Flächenbündig	Flächenbündig	Vintage 85 flächenbündig
Profil	Holz / Holz-Glas	Holz / Aluminium / Aluminium-Glas (Modell mit Vollglas)	Holz
Rahmen-Dicke (Bautiefe)	85 mm / 93 mm	89 - 104 mm (93 - 108 mm)	105 mm
Türblatt-Stärke	85 mm / 93 mm	89 - 104 mm (93 - 108 mm)	85 mm + Altholzaufdopplung ca. 20 mm Gesamtstärke ca. 105 mm
Verglasung	3-fach, $U_g = 0.7 \text{ W/m}^2\text{K}$	3-fach, $U_g = 0.7 \text{ W/m}^2\text{K}$	3-fach, $U_g = 0.7 \text{ W/m}^2\text{K}$, Ornamentgläser Glasgruppe 1
Wärmedurchgangskoeffizient U_g	bis $1.0 \text{ W/m}^2\text{K}$	bis $1.0 \text{ W/m}^2\text{K}$	bis $0.9 \text{ W/m}^2\text{K}$
Bänder	verdeckt liegend	verdeckt liegend	verdeckt liegend

Glas*

Wärmeschutzglas – mit oder ohne Ornament – sorgt dafür, dass Licht ins Haus kommt und die Wärme drinnen bleibt. Emailiertes Stufenglas verleiht der Haustürkategorie Exclusive ihr besonderes Aussehen.

Glasgruppe 1



Klarglas



Parsol grau



Chinchilla weiss



Ornament 504 weiss



Kathedral weiss

Glasgruppe 2



Satinato weiss



Mastercarre weiss



Punto weiss



Marmo weiss



Altdeutsch weiss



Linea weiss

Glasgruppe 3



Pave weiss



Uadi weiss

Glasgruppe 4¹⁾

Sandgestrahtes Motiv auf
Klarglas
(Streifen durchsichtig)Sandgestrahtes Motiv
auf Satinato weiss
(Streifen nicht durchsichtig)

*Gemäss SIGAB-Richtlinie 002 müssen die Verglasungen bei Haustüren in Sicherheitsglas (ESG oder VSG) ausgeführt werden.

ESG = Einscheibensicherheitsglas

VSG = Verbundsicherheitsglas


¹⁾Diese Gläser werden individuell auf das Modell angepasst.

Mit Sicherheit besser

Ego®Security



Bereits in der Standardausführung bieten die Holz- und Holz/Aluminium-Haus-türen von EgoKiefer eine gute Grundsicherheit dank 3-fach-Verriegelung. Op-tional sind 5-fach-Verriegelungen, Elektroschlösser oder andere Extras erhält-lich.



- ▶ = Standard Verschlusspunkte (M2), 3-fach-Verriegelung
- ▶ = Zusätzliche Verschlusspunkte für 5-fach-Verriegelung (M4)

Verriegelung	M2	M4	M2-W	AV3	EAV3	Bluemotion	Schliessleiste
Optional	Standard	optional	optional	optional	optional	optional	optional für alle Verriegelungen möglich
Anzahl Verschlusspunkte	3-fach-Verriegelung mit 2 Haken	5-fach-Verriegelung mit 4 Haken	2-fach-Verriegelung mit 2 Haken und Türspaltsicherung		3-fach-Verriegelung mit 2 Haken	3-fach-Verriegelung mit 2 Haken	
Extras				Automatik mit Magnetauslöser und Tagesfallen-Funktion	Inkl. Kabelübergang und Netzteil 12 V	Inkl. Kabelübergang und Netzteil 12 V	durchgehend und verdeckt liegend

Sicherheitsstufen


Sicherheitsstufe	RC1	RC2	RC3*
Holzart	Fichte, Eiche, Lärche	Fichte, Eiche, Lärche	Eiche
Verglasung	VSG 6 mm einseitig	VSG 10 mm (P4A) einseitig, Sicherheitsverklebung	VSG 10 mm (P5A) einseitig, Sicherheitsverklebung
Beschlag	keine Anforderungen	M2, M2-W, M4, AV3, AV3W, EAV3; Durchgehende Schliessleiste (DSL)	M2, M2-W, M4, AV3, AV3W, EAV3; AV3 und EAV3-Schlösser mit Spezial-Getriebschutzprofil; Durchgehende Schliessleiste (DSL)
Garnituren	keine Anforderungen	Rosettengarnituren GE502, GE504, GE505, GE507, GE540, Ausenrosette mit Zylinderabdeckung (Typ RC2)	Drückergarnituren mit Zylinderabdeckung (Typ RC3) Rosettengarnituren und Ausenrosette mit Zylinderabdeckung nicht möglich
Zusätzliches	keine Anforderungen	Etikett mit Kennzeichnung RC2 im Türfalz	bandseitig 3 Aushebelsicherungen

*nur auf Anfrage erhältlich!

Komponenten, Optionen




Schwenkriegel-Duo
Bei elektronischem (EAV3) oder Automatik-Auslöser (AV3) kommt der Schwenkriegel mit zusätzlichem Stift für erhöhte Dichtigkeit zum Einsatz.



Elektroschloss (EAV3)
Tür verriegelt automatisch beim Zuziehen. Öffnung über Zutrittskontrollsystem (z. B. Fingerprint). Nur in Kombination mit 3-fach-Verriegelung möglich. Bedingt Kabelübergang, Netzteil und Zutrittskontrollsystem zur Entriegelung.



Magnetauslöser (AV3)
Tür verriegelt automatisch beim Zuziehen (Schwenkriegel-Duo). Kann mit Tagesfalle kombiniert werden.



DSL – Durchgehende Schliessleiste
Durchgehende und verdecktliegende Schliessleiste, silberfarbig, erhöhte Sicherheit RC2-RC3 (nicht möglich bei flächenbündiger Ausführung Holz/ Aluminium 85 mm)



ETÖ – elektrischer Türöffner mit Tagesfalle und Kabel
Kombination mit AV3- und EAV3-Schloss ist nicht möglich!



Kabelübergang
Steckbar (Tür ein-aushängen) – zwingend für elektronische Komponenten (Elektroschloss mit Fingerprint, Code-Taster, etc.)



Türspaltsicherung
Ästhetisch im Falz versteckt und komfortabel via Drehung des Knaufs oder Schlüssels von innen und aussen zu bedienen. Nur in Kombination mit 3-fach-Verriegelung möglich.

Varianten von Zutrittskontrollsystemen (alle nur mit EVA3 Verriegelung oder mit BLUEMOTION möglich)



EKEY dLine Fingerprint
Scanner am Türblatt montiert



Keypad
Keypad am Türblatt montiert
Farbe weiss, grau, anthrazit



EKEY dLine – Griff mit Fingerprintleser
Steuereinheit ist im Türfalz integriert
Fingerprint vorne
L = 600 - 1800 mm, Edelstahl matt F69



BLUEMOTION
3-fach Hakenverriegelung, Vollmotorisch mit Tag/Nacht Schalter und Elektromotor, Kabellänge ca. 3 m

Für mehr Lebensqualität

Ego®Comfort



Nützliche, optische oder sicherheitstechnische Aufwertung für Ihre Haustür gesucht? Lassen Sie sich von unserem Angebot an Zusatzausstattungen inspirieren und geniessen Sie das Mehr an Komfort.

Design-Zubehör



Hausnummer
Edelstahlapplikation aussen
(flächenbündig)



Bänder BAKA4010 – Sonderoberfläche
Edelstahl matt, RAL 9016 weiss lackiert



Bandkappen aus Kunststoff
matt-verchromt, weiss, vergoldet



Bänder BAKA4010 3D 20 mm
schwarz lackiert, ca. RAL 9050

Sicherheits-Zubehör



Aushebesicherung
2 Stück an Bandseite montiert
Stahl, Farbe Topzink



Drehknopf
Drehknopf für Türspaltsicherung,
Edelstahl matt



TSK – Digital Türspion mit Kamera
Messing verchromt – glänzend
3,2" Display



Reedkontakt
Einfacher Reedkontakt oben in Stock
und Türblattfalz eingebohrt
Rückmeldung: Tür liegt im Falz

Comfort-Zubehör



OTS1
Türschliesser mit Gleitschiene und
mechanischem Feststeller
Farbe F1 (Aluminium silber)



OTS2 Boxer
Verdeckt liegender Türschliesser mit
mechanischem Feststeller



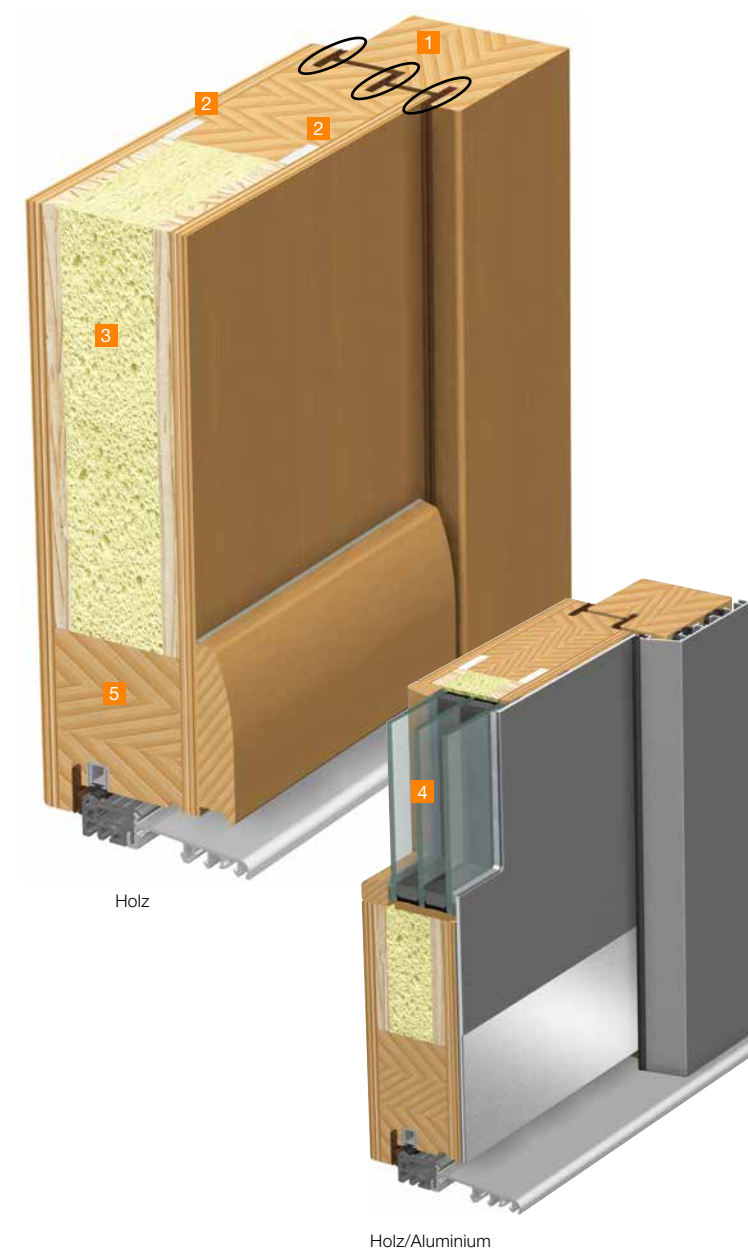
Kratzschutz
Flächenbündig, Oberfläche Edelstahl
matt

Wärmstens empfohlen

Ego®Energy



Für erhöhte Wärmedämmung bietet EgoKiefer Haustüren mit mehrschichtigen Konstruktionen, verstärkt mit Massivholzrahmen, Spezialdeckschichten und vielem mehr. So erreichen unsere Haustüren beste Energieeffizienz – auch in flächenbündiger Ausführung.



1 Dichtungen

Insgesamt drei Dichtungen* sorgen für beste Dichtheit und Energieeffizienz.

2 Stabilisatoren

Aluminiumeinlagen in der Füllung sowie zusätzliche Stabilisatoren reduzieren den Verzug auf ein Minimum. Somit bleiben die Türen auch bei extremem Wetter dicht.

3 Wärmedämmschaum

Hochwärmedämmender PUR-Schaum sorgt für ausgezeichnete Dämmwerte bis 1.0 W/m²K.

4 Isolierglas

Mit einer 3-fach-Verglasung wird ein U_g-Wert bis zu 0.7 W/m²K erreicht.

5 Bautiefe 68/85


Bautiefe 68 mm ist Standard, optional sind alle Modelle in Bautiefe 85 mm erhältlich.

*Holz 68: nur zwei Dichtungen

Sie haben die Wahl


Übersicht & technische Werte

Material



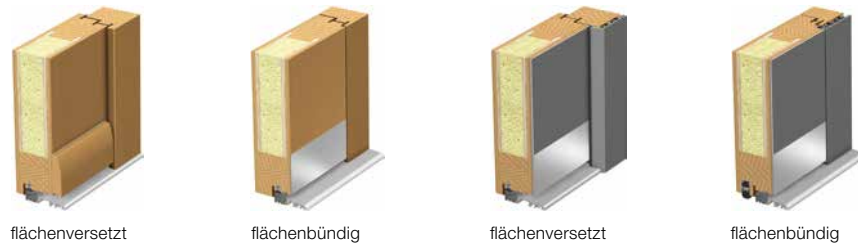
Alle Modelle, ausgenommen die Vintage-Linie, sind in Holz und Holz/Aluminium erhältlich.

Bautiefe



Bautiefe 68 mm ist Standard. Optional sind alle Modelle in Bautiefe 85 mm erhältlich.


Bauart



flächenversetzt flächenbündig flächenversetzt flächenbündig

Die flächenversetzte Optik ist unser Standard. Optional kann aber auch eine flächenbündige Ausführung bei der Bautiefe 85 mm ausgewählt werden.

Produktlinien



Design Exclusive Classic Vintage

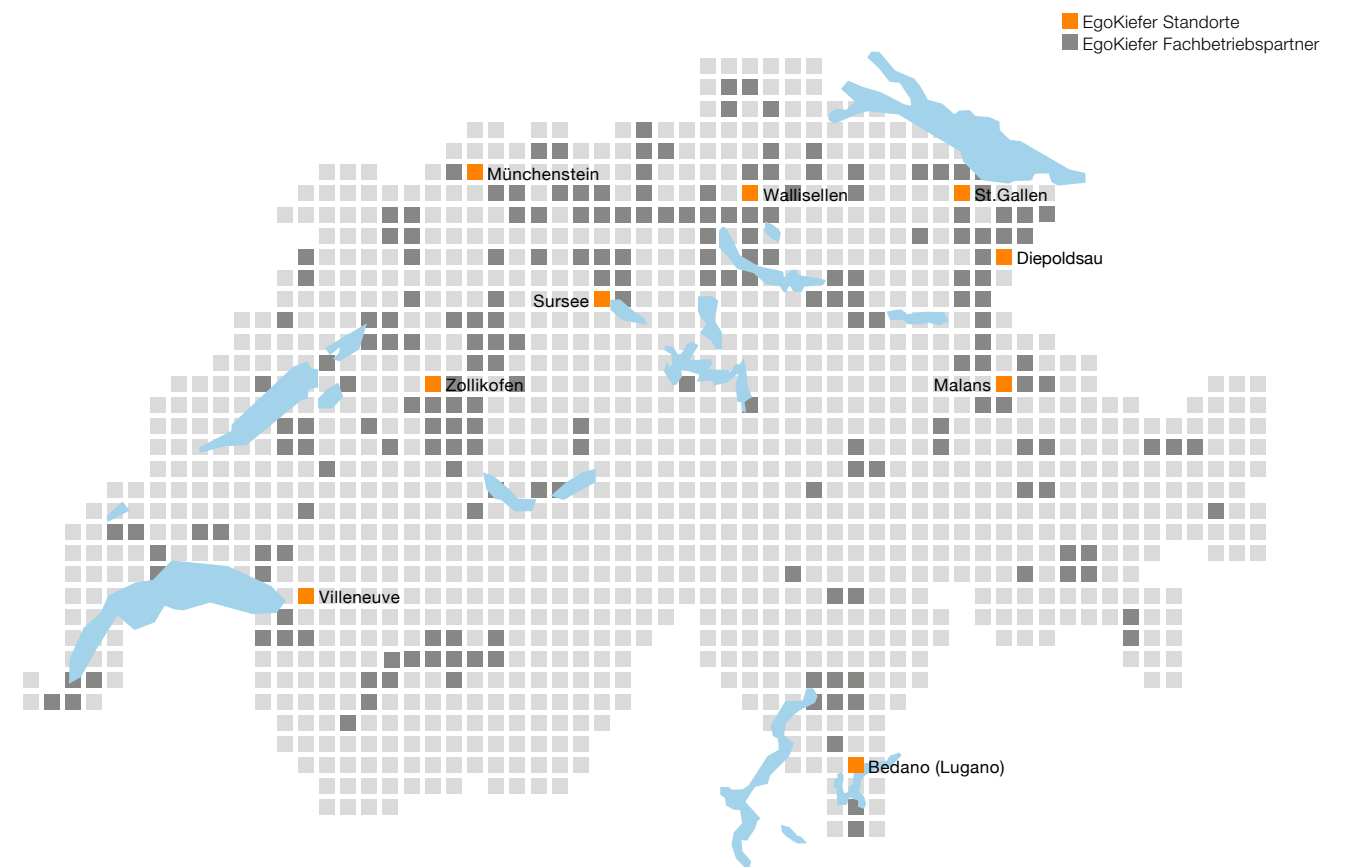
Technische Übersicht

Produktlinie	Design		Exclusive (Stufenglas)		Classic		Vintage
	Holz	Holz/Aluminium	Holz-Glas	Holz/Aluminium-Glas	Holz	Holz/Aluminium	Holz
Glasleisten	nur innen	nur innen, flächenbündig	ohne	ohne	beidseitig	nur innen	ohne
Bautiefe 68							
Bautiefe Rahmen/Flügel [mm]	68/68	81/72	68/76	81/72	68/68	81/72	68/90
Verglasung	2-fach, U _g = 1.1	3-fach, U _g = 0.7			2-fach, U _g = 1.1	3-fach, U _g = 0.7	3-fach, U _g = 0.7
U-Wert (U _g)	bis 1.3 W/m ² K		bis 1.3 W/m ² K		bis 1.3 W/m ² K		bis 1.1 W/m ² K
Bautiefe 85							
Bautiefe Rahmen/Flügel [mm]	85/85	96/89	85/93	96/89	85/85	96/89	85/107
Verglasung	3-fach, U _g = 0.7	3-fach, U _g = 0.7			3-fach, U _g = 0.7	3-fach, U _g = 0.7	3-fach, U _g = 0.7
U-Wert (U _g)	bis 1.0 W/m ² K		bis 1.0 W/m ² K		bis 1.0 W/m ² K		bis 0.9 W/m ² K
Bautiefe 85 flächenbündig							
Bautiefe Rahmen/Flügel [mm]	85/85	89/89	93/93	89/89	Existiert nicht in flächenbündiger Ausführung		105/105
Verglasung	3-fach, U _g = 0.7	3-fach, U _g = 0.7				3-fach, U _g = 0.7 W/m ² K	
U-Wert (U _g)	bis 1.0 W/m ² K		bis 1.0 W/m ² K			bis 0.9 W/m ² K	

Mit Rat und Tat für Sie da

EgoKiefer Ansprechpartner

Mit 9 Standorten und über 350 Fachbetriebspartnern in der Schweiz sind wir immer in Ihrer Nähe. Egal wo Sie sind – im Umkreis von 20 Kilometern finden Sie einen EgoKiefer Standort oder einen unserer Fachbetriebspartner. So können wir Ihnen persönliche Beratung und Topservice in der ganzen Schweiz garantieren.



Hauptsitz

EgoKiefer AG
Fenster und Türen
Hohenemserstrasse 32
CH-9444 Diepoldsau
Tel. +41 71 757 33 33
zentrale@egokiefer.ch

FensterTürenService

Bei einem Notfall werktags
innerhalb von 24 Stunden
bei Ihnen vor Ort
0848 88 00 24

Vertriebsstandorte

CH-1844 Villeneuve
Rte du Pré-du-Bruit 1/Z.I.A11
Tel. +41 21 967 08 00
villeneuve@egokiefer.ch
service.romandie@egokiefer.ch

CH-6210 Sursee
Buchenstrasse 6
Tel. +41 41 329 20 50
sursee@egokiefer.ch
service.luzern@egokiefer.ch

CH-8304 Wallisellen (Zürich)
Industriestrasse 21
Tel. +41 44 487 33 33
zuerich@egokiefer.ch
service.zuerich@egokiefer.ch

CH-3052 Zollikofen (Bern)
Eichenweg 4
Tel. +41 31 336 50 50
bern@egokiefer.ch
service.bern@egokiefer.ch

CH-6930 Bedano (Lugano)
Via ai Gelsi 15
Tel. +41 91 935 77 00
lugano@egokiefer.ch
service.ticino@egokiefer.ch

CH-9014 St.Gallen
Fürstenlandstrasse 100
Tel. +41 71 274 50 50
st.gallen@egokiefer.ch
service.ostschweiz@egokiefer.ch

CH-4142 Münchenstein (Basel)
Genua-Strasse 4/Dreispietz 2
Tel. +41 61 336 99 00
basel@egokiefer.ch
service.basel@egokiefer.ch

CH-7208 Malans
Karlhofstrasse 7
Tel. +41 81 300 05 60
landquart@egokiefer.ch
service.landquart@egokiefer.ch

Und 350 Mal bei Ihnen vor Ort dank unserer Fachbetriebspartner.

Ihr Ansprechpartner vor Ort:



egokiefer.ch

Ein Unternehmen der DOVISTA Gruppe
DOVISTA[®]
windows and doors

© 2023 EgoKiefer AG. Alle Rechte vorbehalten. Kein Teil dieser Unterlagen darf ohne ausdrückliche schriftliche Erlaubnis der EgoKiefer AG für irgendwelche Zwecke vervielfältigt oder übertragen werden. Druckfehler und Irrtümer sowie technische Änderungen vorbehalten. Die Produktfotografie kann auch Sonderausstattungs-lösungen zeigen.